

ansorg

Eine für alles.

Coray.



—
Coray
Die ultraflexible
Produktfamilie, die allen
Ansprüchen gerecht wird
—

Guiding retail light

Eine Leuchte: ein Kernstück, ein Lichtstrahl. Core und Ray. Coray. Unsere neue Produktfamilie konzentriert sich so sehr auf das Wesentliche, dass sie etwas wirklich Relevantes schafft: universelle Einsatzmöglichkeiten.





*Coray-Familie;
Die Leuchtengrößen
im Überblick*

*Coray
Die neue Produktfamilie in
Ansorg-Qualität*

Die neue Produktfamilie Coray bietet einmalig flexible Lichtlösungen und lichtstarke Inszenierungen in minimalistischem Design. Sie ermöglicht Lichtplanern, Architekten und Einzelhändlern ganz neue Freiheiten – in den Bereichen Planung und Atmosphäre.

Über 60 Jahre im Bereich Lichtlösungen für den Einzelhandel sind in diese Produktfamilie eingeflossen. Hohe Lichtqualität, maximale Lichtausbeute, maßgeschneidert für die Bedürfnisse des Einzelhandels: Coray ist die Essenz dessen, was Ansorg schon immer auszeichnete.

Mit Coray kommen wir nicht nur dem Kundenwunsch nach einer universell einsetzbaren Leuchtenfamilie und nach kleineren Leuchten entgegen. Mit unterschiedlichen Bauformen, Größen und Montagearten ermöglicht sie den Einsatz in allen Retailbereichen und allen Lichtsituationen. Sie sorgt damit für ein durchgängig harmonisches Designkonzept im gesamten Store.

Innovative Technik

Coray ist durch die Entwicklungen der letzten Jahre gekennzeichnet. Auf kleinstem Raum verbauter Technik, integrierte Betriebsgeräte, eigens entwickelte 3D-Reflektortechnik und der innovative Einsatz von Kollimatoren (Linsentechnologie) sind die technischen Highlights dieser Produktserie. Zusammen sorgen sie für konkurrenzlose Lichtleistung in ihrer Klasse.

Mehrfach ausgezeichnet

Nicht nur innen, sondern auch außen hat Coray viel zu bieten und hat gerade deshalb drei internationale Designpreise gewonnen. Unter anderem den Good Design Award, den Iconic Award und den German Design Award als Special Mention in der Kategorie »Lighting«.



Coray. Eine für alles.



Um Ihren Kunden den Weg
zu weisen, braucht es eines:
wegweisende Lösungen.

Design-DNA

Coray definiert eine ganz neue Designsprache, die in der Tradition Ansoargs verwurzelt ist

**Das Ansoarg-Siegel**

100%ige Qualitätskontrolle

Die einzigartige Qualitätskontrolle, mit der jedes Produkt zu 100% geprüft wird, wird künftig mit dem Qualitätssiegel auf allen neuen Produkten sichtbar gemacht.

**Abgeschrägte Ecken**

Qualität und Kunstfertigkeit

Die Fasen unterstreichen unseren Anspruch an die Kunstfertigkeit der Herstellung des Produkts und bieten dem Auge des Betrachters eine harmonische, geschlossene Form.

**Einfachheit**

Fokus auf Funktionalität

Die Kombination aus subtiler, technischer Raffinesse und schlichtem Design schafft flexible Möglichkeiten: die Integration des Betriebsgerätes in das Gehäuse, mehrfache LED- und Reflektorkonfigurationen sowie eine vollständige DALI-Steuerung.

**Farb- und Materialkontraste**

Struktur schaffen

Coray setzt bewusst auf Kontraste, um dem Design mehr Ausdruck zu verleihen. Die Materialkontraste auf der anderen Seite dienen der Funktionalität. So ist der Kunststoff flexibel, um einen Austausch des Reflektors zu erleichtern, während das robuste Aluminium-Gehäuse als hervorragender Wärmeleiter dient.

Coray. Eine für alles.



Automotive

Selbst Autohäuser mit sehr hohen Decken sind für die lichtstarke Produktfamilie keine Herausforderung. Direkte und indirekte Ausleuchtung, punktuell oder flächiges Licht: Coray bietet eine Vielzahl an Möglichkeiten, um den Charakter von Automobilen verkaufsfördernd in Szene zu setzen.



Food

Die attraktive Beleuchtung von Lebensmitteln gehört zu den anspruchsvollsten Aufgaben der Lichtarchitektur. Die Einbau- und Halbeinbauleuchten der Coray-Familie erfüllen mit punktgenauer Beleuchtung und flexibler Dreh- und Schwenkbarkeit die sehr speziellen Beleuchtungsaufgaben im Food-Bereich.



Für große Hallen und kleinste Store-Highlights: Coray flexibilisiert die Lichtinszenierung.



Accessoires

Besonders die kleinsten Leuchten der Coray-Familie sorgen mit Kollimatoren für punktgenaues Licht. Und damit für echte Highlight-Inszenierungen.



Fashion

Punktgenaue Schaufensterbeleuchtung, filigrane Warenpräsentation oder Superspots: Coray flexibilisiert das Visual Merchandising in Fashion- und Department-Stores. Und sorgt mit innovativer Technik für optimale Farbwiedergabe und eine brillante Wareninszenierung – selbst bei kleinsten Store-Highlights.

Coray. Eine für alles.



Coray CXS
Abbildung in Originalgröße



Coray CXS	Lichtfarbe 830, 930	Lumenklasse 500 Lm	Kollimator SSP bis MFL
	Größe 114 mm x 93 mm ø 48 mm	Montage Mit Adapter für 48-V-Stromschiene	Farben Silber Schwarz Weiß


Sie ist besonders filigran und wird in eine 48-V-Stromschiene eingesetzt. Ein Kollimator (Linsentechnologie) sorgt hier für einen punktgenauen Superspot. Sie eignet sich damit optimal für den seitlichen Einsatz in Schaufenstern oder für filigrane Warenpräsentationen. Als Zubehör sind zusätzlich Folien verfügbar, die die Lichtverteilung auf Spot oder Mittelflut ausweiten.



Coray CXT	Lichtfarbe 830, 930	Lumenklasse 1500 Lm	Kollimator SSP bis MFL
	Größe 228 mm x 121 mm ø 48 mm	Montage 3-Phasen-Stromschiene- system	Farben Silber Schwarz Weiß

Diese Produktvariante kombiniert drei Coray-CXS-Leuchten zu einem Stromschiene-System, das sich optimal für die filigrane Warenpräsentation und die Inszenierung von kleinteiliger Ware eignet. Das Betriebsgerät ist dabei in den Stromschieneadapter integriert. Auch hier kommen Kollimatoren (Linsentechnologie) inkl. Zubehörfolien zum Einsatz.

Auf das Universelle reduziert. Coray – das Multitalent.



Coray CMT	Lichtfarbe 830, 840, 927, 930	Lumenklasse Max. 3000 Lm	Reflektor SP bis WFL
	Größe 175 mm x 235 mm ø 108 mm	Montage 3-Phasen-Stromschienen- system und Deckenbefesti- gung über Punktauslass	Farben Silber Schwarz Weiß

Der Anbaustrahler Coray CMT ist die mittelgroße Variante der Coray-Familie. Ein leistungsstarkes Betriebsgerät ist bei dieser Variante in das Gehäuse integriert. Mit einer Lumenklasse von bis zu 3000 Lm ist sie als Spot, Mittelflut, Flut und Weitflut einsetzbar. Mit 90° Dreh- und 360° Schwenkbarkeit kann sie bestmöglich ausgerichtet werden.



Coray CLT	Lichtfarbe 830, 840, 927, 930	Lumenklasse Max. 5000 Lm	Reflektor SP bis WFL
	Größe 216 mm x 289 mm ø 135 mm	Montage 3-Phasen-Stromschienen- system und Deckenbefesti- gung über Punktauslass	Farben Silber Schwarz Weiß

Der Anbaustrahler Coray CLT ist die größte und lichtstärkste Ausführung der Coray-Familie. Mit maximal 5000 Lm ist er die erste Wahl für hohe Decken und eine besonders starke Lichtleistung.



Coray CXR	Lichtfarbe 830, 930	Lumenklasse 500 lm	Kollimator SSP bis MFL
	Größe ø 90 mm Für 75 mm Decken- ausschnitt	Montage Netzanschluss über Wieland-Stecker GST18i3; Leitungslänge L = 0,5 m	Farben Silber Schwarz Weiß

Coray CXR komplettiert die Kleinst-Leuchten um eine Einbauvariante. Wie alle anderen CX-Modelle eignet sie sich besonders für engste Beleuchtungssituationen, die Inszenierung hochwertiger Marken und bei geringen Deckenhöhen. Auch hier kommt ein Kollimator (Linsentechnologie) zum Einsatz, der das Licht effizient und punktgenau bündelt. Folien für die weitere Lichtverteilung als Spot oder Mittelflut sind als Zubehör erhältlich.



Coray CMR	Lichtfarbe 830, 840, 927, 930	Lumenklasse 3000 lm	Reflektor SP bis WFL
	Größe ø 148 mm Für 130 mm Decken- ausschnitt	Montage Netzanschluss über Wieland-Stecker GST18i3; Leitungslänge L = 0,5 m	Farben Silber Schwarz Weiß

Die Einbauleuchte Coray CMR bietet maximale Lichtleistung bei minimalen Abmessungen. Sie ist als Downlight geeignet oder lässt sich ausgerichtet für die Wareninszenierung im Mittelraum einsetzen. Durch die schwarze Lackierung des abgeschrägten Innenrings wirken Übergänge zur Decke im ausgeschwenkten Zustand besonders dezent und Einblicke in die Decke werden vermieden.





Coray CMN	Lichtfarbe 830, 840, 927, 930	Lumenklasse Max. 3000 lm	Reflektor SP bis WFL
	Größe ø 148 mm Für 130 mm Decken- ausschnitt	Montage Netzanschluss über WieLand-Stecker GST18i3; Leitungslänge L = 0,5 m	Farben Silber Schwarz Weiß

Coray CMN ist eine Halbeinbauleuchte. Das Betriebsgerät verschwindet platzsparend in der Decke und ermöglicht der Leuchte somit größtmögliche Flexibilität. Um 90° schwenkbar und um 360° drehbar kann sie bestmöglich ausgerichtet werden und ist besonders für Hochdekorationen und Randzonen geeignet. Aufgrund ihres geringen Einbauvolumens eignet sie sich besonders für Decken mit geringer Einbautiefe mit mindestens 100 mm.



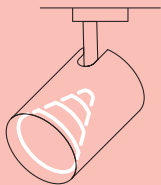
Coray CXN	Lichtfarbe 830, 930	Lumenklasse 600 lm	Kollimator SSP bis MFL
	Größe ø 48 mm Für 75 mm Decken- ausschnitt	Montage Netzanschluss über WieLand-Stecker GST18i3; Leitungslänge L = 0,5 m	Farben Silber Schwarz Weiß

Coray CXN komplettiert die Kleinst-Leuchten um eine Halbeinbauvariante. Wie alle anderen CX-Modelle eignet sie sich besonders für engste Beleuchtungssituationen, die Inszenierung hochwertiger Marken und bei geringen Deckenhöhen. Auch hier kommt ein Kollimator (Linsentechnologie) zum Einsatz, der das Licht effizient und punktgenau bündelt. Folien für die weitere Lichtverteilung als Spot oder Mittelflut sind als Zubehör erhältlich.



Coray CLP	Lichtfarbe 830, 840, 927, 930	Lumenklasse 4000 lm, 5000 lm	Reflektor SP bis WFL
	Größe ø 135 mm Für 3-Phasen- Stromschiene oder Deckenmontage	Montage Netzanschluss über 3-polige Klemme oder Adapter	Farben Silber Schwarz Weiß

Coray CLP ist eine Pendelleuchte. Ein leistungsstarkes Betriebsgerät ist bei dieser Variante in das Gehäuse integriert. Die Leuchte ist für dekoratives, brillantes Licht sowie für akzentuierte Warenbeleuchtung geeignet.



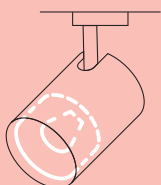
3D-Facetten-Reflektortechnik

Die in der Produktfamilie Coray verbauten Reflektoren sind eigene Entwicklungen. Mit einer effizienten und im eigenen Lichtlabor ausgiebig getesteten 3D-Facetten-Reflektortechnik sorgen sie für die perfekte Lichtmischung und eine ausgezeichnete Fokussierung der Ware, die unerwünschte Lichteffekte vermeidet. So erreichen wir eine gleichmäßige Lichtverteilung bei exzellenter Farbqualität.



Beratung

Sie suchen nach einem einzigartigen Lichtkonzept für Ihren Store? Lassen Sie sich beraten. An vielen Standorten auf der ganzen Welt stehen wir zu Ihrer Verfügung. In unseren Showrooms präsentieren wir Ihnen Coray gerne auch live.



Kollimatortechnik

In den besonders kleinen Leuchten der Coray-Serie, mit CX gekennzeichnet, setzen wir auf Kollimatoren anstelle von Reflektoren. Diese sorgen dafür, dass das Licht der LED nach dem Linsenprinzip gebündelt wird. Damit erreichen wir eine optimale Lichtausbeute auch bei kleinster Bauform. Mit Hilfe von Folien kann der dadurch entstehende Superspot zu einem Spot oder einer Mittelflut ausgeweitet werden.

Ausführliche Datenblätter mit technischen Informationen finden Sie auf:

www.ansorg.com



Ansorg worldwide

Headquarters

Germany

Ansorg GmbH
Pilgerstraße 11
D-45473 Mülheim an der Ruhr
T +49 208 4846 0
info@ansorg.com
www.ansorg.com

France

T +33 1 44 69 95 10
info-fr@ansorg.com

United Kingdom / Ireland

T +44 20 76 08 62 00
info-gb@ansorg.com

Benelux

T +31 20 56 93 84 0
info-nl@ansorg.com

Nordics

T +46 7 09 85 05 80
info-se@ansorg.com

Iberia

T +34 91 57 55 15 9
info-es@ansorg.com

Italy

T +39 34 73 16 59 76
info-it@ansorg.com

Switzerland

T +41 61 377 15 58
info-ch@ansorg.com

Austria

T +49 208 4846 0
info@ansorg.com

Eastern Europe

T +49 208 4846 0
info@ansorg.com

Middle East / India

T +971 4 32 19 20 3
info-ae@ansorg.com

Latin America

T +56 98 95 07 88 0
info-cl@ansorg.com

USA / Canada

T +49 208 4846 0
info@ansorg.com

Asia / Australia

T +49 208 4846 0
info@ansorg.com

Africa

T +49 208 4846 0
info@ansorg.com