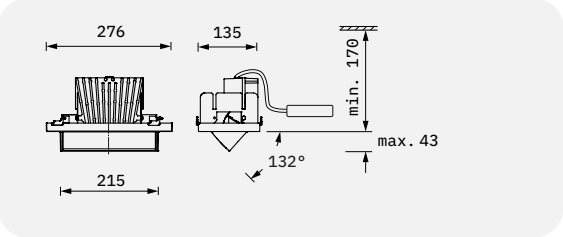



Lightstripe LWL



- Technique d'éclairage LED
 - Plaque de module (module double) avec réflecteur lèche-mur (pré orienté ~132°)
 - Montage de la plaque de module dans le cadre sans utilisation d'outils
 - Montage au sol et mural non autorisé
 - Réflecteur WW compris
 - Ballast compris
 - Raccordement au réseau par connecteur rapide Wieland GST18i3, câble l = 0,5m
 - Version avec DALI ou Casambi sur demande (Casambi non compatible avec les plafonds en métal)
- Couleurs : blanc, anthracite



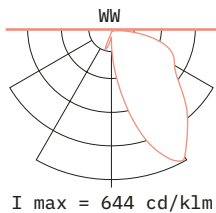
- 100% recyclable
 - Conçu conformément à la directive sur l'écoconception (2019/2020/UE)
 - Longue durée de vie des LED grâce à une gestion thermique efficace
- 

Données photométriques

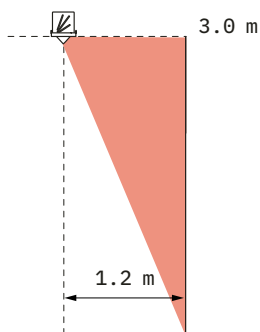
CRI Qualité des couleurs	Niveau de puissance			
	26 W		34 W	
	Flux lumineux du luminaire [lm]	Efficacité système [lm/W]	Flux lumineux du luminaire [lm]	Efficacité système [lm/W]
830	3925	150	4885	143
840	4133	158	5144	150
927	3198	122	3980	116
930	3378	129	4205	123
940	3541	135	4407	129
Brilliant (930 = Best color/ Best White)	3209	122	3966	116

Charge connectée maximale possible, disponible en option : 38 W.
Conformément aux normes IEC62722-1 les valeurs de calcul du flux lumineux total et la puissance électrique ne doivent pas diverger de plus de 10%. Les valeurs sont valables pour les luminaires. Les valeurs indiquées en terme de données photo-

métriques se rapportent à ce qui est émis réellement par l'ensemble du luminaire. Autres configurations sur demande à info@ansorg.com. Ce produit contient une source lumineuse de classe d'efficacité D (830/840) ou E (927/930/940).



Note de planification



Données techniques

Informations	Valeurs
Installation	220-240 V, 50/60 Hz (110-277 V sur demande)
Poids	env. 1,3 kg
Tolérance de couleur	3SDCM (MacAdam)
Maintien du flux lumineux	L80/B10 ≥ 50.000h, Ta 25 °C
	L90/B50 ≥ 50.000h, Ta 25 °C
Taux de défaillance	C0/B10 ≥ 50.000h, Ta 25 °C
Sécurité photobiologique	RG1
Nb max sur disjoncteur 16A courbe B	34
Classe de protection	1
Type de protection	IP20

Accessoires

Produit	Option
Cadre de montage	Lightstripe LLS 1-3 modules

Accessoires en option

Produit	Option
Panneaux d'obturation	Lightstripe LLS 1-2 modules