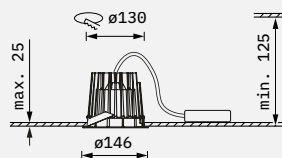


Maxx MMD



- Luminotecnía LED
 - Downlight
 - Montaje sin herramientas a techo
 - Corte del techo Ø130 mm
 - No se permite el montaje en el suelo o en la pared
 - Incluye reflector FL, WFL o VWFL
 - Incluye driver
 - Conexión a través de clavija Wieland GST18i3; cable l = 0,5m
 - Control DALI o Casambi bajo pedido (Casambi no funciona con techos suspendidos metálicos)
- Colores: blanco, antracita, plata bajo pedido



- 100% reciclable
- Diseñado de conformidad con la Directiva sobre diseño ecológico (2019/2020/UE)
- Fabricado con aluminio 100% reciclado
- Larga vida útil de los LED gracias a una gestión térmica eficaz

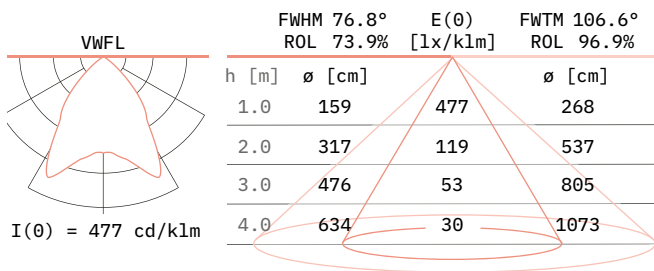
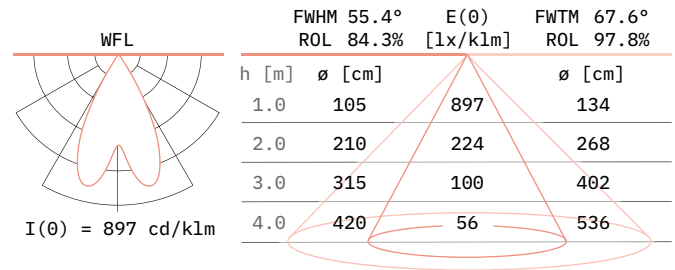
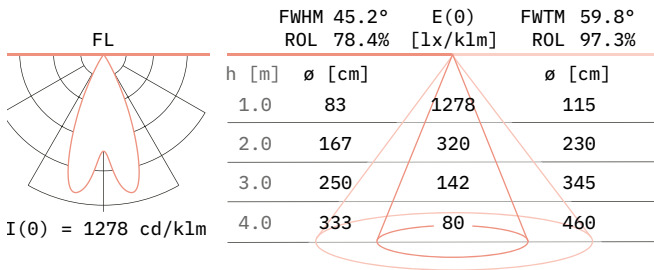
Datos lumínicos

| Calidad de color CRI | Nivel de potencia | | | | | | | | | |
|--|----------------------------|---------------------------|----------------------------|---------------------------|----------------------------|---------------------------|----------------------------|---------------------------|----------------------------|---------------------------|
| | 26 W | | 30 W | | 34 W | | 40 W | | 46 W | |
| | Flujo de la luminaria [lm] | Eficiencia sistema [lm/W] | Flujo de la luminaria [lm] | Eficiencia sistema [lm/W] | Flujo de la luminaria [lm] | Eficiencia sistema [lm/W] | Flujo de la luminaria [lm] | Eficiencia sistema [lm/W] | Flujo de la luminaria [lm] | Eficiencia sistema [lm/W] |
| 830 | 3675 | 140 | 4130 | 137 | 4573 | 134 | 5206 | 130 | 5804 | 125 |
| 840 | 3869 | 148 | 4348 | 144 | 4815 | 141 | 5266 | 131 | 5907 | 128 |
| 927 | 2994 | 114 | 3364 | 112 | 3726 | 109 | 4074 | 102 | 4571 | 99 |
| 930 | 3163 | 121 | 3554 | 118 | 3936 | 115 | 4305 | 107 | 4829 | 104 |
| 940 | 3315 | 127 | 3726 | 124 | 4125 | 121 | 4512 | 113 | 5062 | 109 |
| Brilliant (930 = Best color/ Best White) | 3004 | 115 | 3366 | 112 | 3713 | 109 | 4195 | 104 | 4635 | 100 |
| Meat | 1786 | 68 | - | - | 2190 | 64 | - | - | 2703 | 58 |
| NMeat | 1401 | 53 | - | - | 1726 | 50 | - | - | 2152 | 46 |

Máximo posible, carga conectada disponible opcionalmente: 52 W.

Conforme a IEC 62722-1, los valores nominales indicados del flujo luminoso total y de la potencia eléctrica no deben variar en más del 10 %. Los valores corresponden a la luminaria con reflector FL, pudiendo variar los valores +/- 5 % en los

reflectores WFL/VWFL. Los datos de los valores lumínicos se refieren a toda la luminaria. Otras calidades de luz a petición a info@ansorg.com. Este producto contiene una fuente de luz, cuya eficiencia energética es de la clase D (830/840), E (927/930/940), F (N27) o G (Meat/NMeat).



Datos técnicos

| Información | Valores |
|--|--|
| Datos de conexión | 220-240 V, 50/60 Hz (110-277 V a petición) |
| Peso | aprox. 0,9 kg |
| Tolerancia de color | 3SDCM (MacAdam) |
| Mantenimiento del flujo luminoso | L80/B10 ≥ 50.000h, Ta 25 °C |
| | L90/B50 ≥ 50.000h, Ta 25 °C |
| Tasa de fallos | C0/B10 ≥ 50.000h, Ta 25 °C |
| Seguridad fotobiológica | RG1 |
| Número por disyuntor de circuito B 16A | 25 |
| Clase de protección | 1 |
| Tipo de protección | IP20 |
| Marca de certificación | ENEC / CB |

Accesorios opcionales

| Producto | Opción |
|--------------------------|---------------|
| Reflector intercambiable | FL, WFL, VWFL |