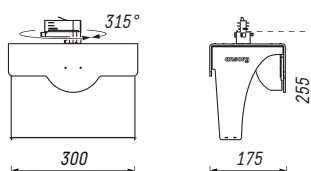


Navo NSH_DF



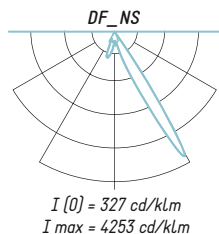
- Lichttechnik LED
- Richtfluter
- Werkzeuglose Befestigung mit Adapter für 3-Phasen-Stromschiene oder Deckenmontage über Punktauslass
- Boden- und Wandmontage nicht zulässig
- Drehbar (315°)
- Inklusive Reflektor DF-NS
- Inklusive Versorgungseinheit
- DALI-Lichtsteuerung auf Anfrage
- Farben: weiß, anthrazit, silber



		Leistungsstufe	
		46W	
Lichttechnische Werte	CRI	Lichtstrom [lm]	System Effizienz [lm/W]
	830	6225	135
	840	6596	143

Maximal mögliche, optional erhältliche Anschlussleistung: 46 W.
 Gemäß IEC 62722-1 weichen die angegebenen Bemessungswerte des Gesamtlichtstroms und der elektrischen Leistung nicht um mehr als 10 % ab.
 Die Angaben zu den lichttechnischen Werten beziehen sich auf die gesamte Leuchte. Dies ist ein Beispiel für eine Systemauslegung.
 Es gibt weitere Möglichkeiten die Leuchte zu bestücken – zu diesen optionalen Ausführungen wenden Sie sich bitte an info@ansorg.de.

Anbauleuchten Navo NSH_DF

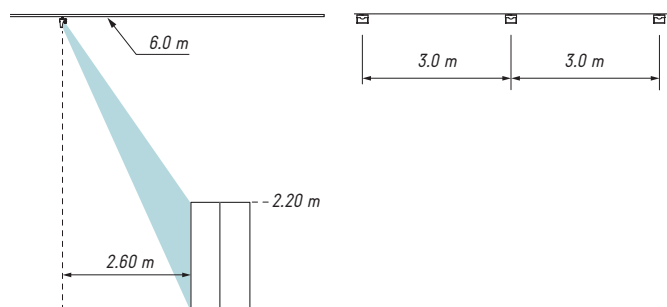


Planungshinweis

DF-NS

bevorzugte Stromschienenhöhe
6,0 m

Abstand der Leuchten



Lichttechnische Informationen

Informationen	Werte
Anschlussdaten	220-240 V, 50/60 Hz (110-277 V auf Anfrage)
Gewicht	ca. 2,1 kg
Farbtoleranz	3SDCM (MacAdam)
Lichtstromerhalt	L80/B10 = 50.000h, Ta 25 °C
Ausfallrate	C0/B10 = 50.000h, Ta 25 °C
Photobiologische Sicherheit	RG1
Anzahl pro Sicherungsautomat B 16A	25
Schutzklasse	1
Schutzart	IP20
Prüfzeichen	ENEC / CB / EAC