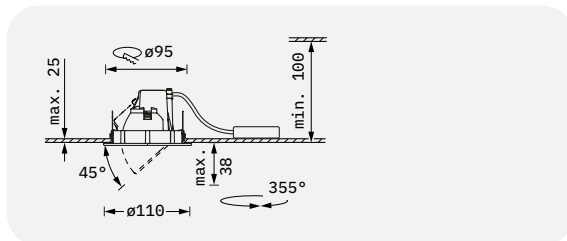


Punta PXR



- Lichttechnik LED
- Werkzeugloser Einbau in die Decke
- Deckenausschnitt Ø95 mm
- Boden- und Wandmontage nicht zulässig
- Dreh- und schwenkbar (355°/45°)
- Inklusive Reflektor SP, MFL oder FL
- Inklusive Versorgungseinheit
- Netzanschluss über Wieland-Stecker GST18i3; Leitungslänge L = 0,5 m
- Ausführung mit DALI oder Casambi auf Anfrage (Casambi in Metalldecken nicht möglich)

Farben: weiß, anthrazit



- 100% recyclingfähig
- Konzipiert gemäß Ökodesign-Richtlinie (2019/2020/EU)
- Hohe LED Lebensdauer durch effizientes Thermomanagement

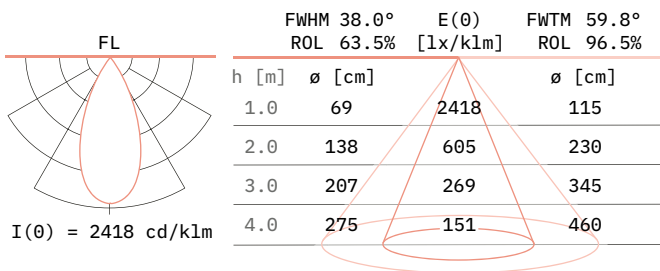
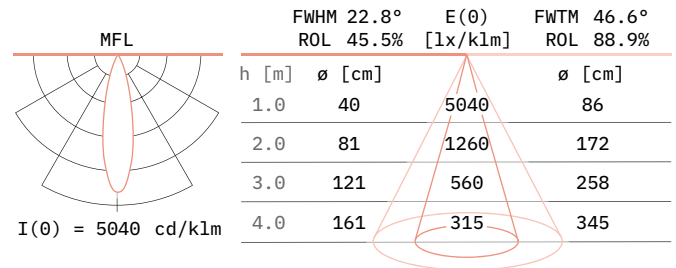
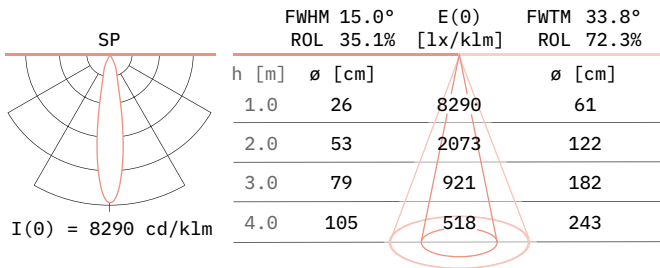


Lichttechnische Werte

CRI Farb- qualität	Leistungsstufe			
	11 W		16 W	
	Licht- strom [lm]	System- effizienz [lm/W]	Licht- strom [lm]	System- effizienz [lm/W]
830	1398	123	1783	115
840	1468	129	1873	121
927	1139	100	1452	94
930	1198	105	1528	99
940	1258	110	1605	104
Brilliant (⁹³⁰ = Best color/ Best White)	1111	96	1393	88

Maximal mögliche, optional erhältliche Anschlussleistung: 17 W.
Gemäß IEC 62722-1 weichen die angegebenen Bemessungswerte des Gesamtlichtstroms und der elektrischen Leistung nicht um mehr als 10 % ab. Die Werte gelten für die Leuchte mit MFL-Reflektor, bei den Reflektoren SP/FL können

die Werte +/- 5 % abweichen. Die Angaben zu den lichttechnischen Werten beziehen sich auf die gesamte Leuchte. Andere Lichtqualitäten auf Anfrage an info@ansorg.com. Dieses Produkt enthält eine Lichtquelle der Energieeffizienzklasse D (830/840) oder E (927/930/940).



Technische Informationen

Informationen

Werte

Anschlusswerte	220-240 V, 50/60 Hz (110-277 V auf Anfrage)
Gewicht	ca. 0,5 kg
Farbtoleranz	3SDCM (MacAdam)
Lichtstromerhalt	L80/B10 ≥ 50.000h, Ta 25 °C
	L90/B50 ≥ 50.000h, Ta 25 °C
Ausfallrate	C0/B10 ≥ 50.000h, Ta 25 °C
Photobiologische Sicherheit	RG1
Anzahl pro Sicherungsautomat B 16A	25
Schutzklasse	1
Schutzart	IP20
Prüfzeichen	ENEC / CB